

RELICIA

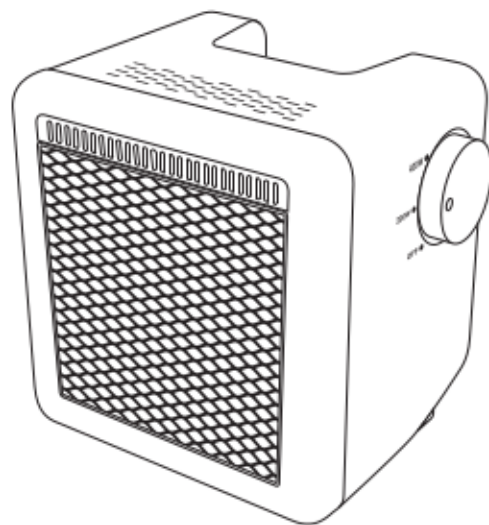
取扱説明書

家庭用

ビームヒーターミニ

品番 RLC-BHMINI

- このたびは本機をお買い上げ頂きまして、誠にありがとうございます。
- この商品を安全に正しく使用していただくために、お使いになる前にこの取扱説明書をお読みいただき、内容を十分理解された上、正しくご使用ください。
- お読みになった後は、いつでも取り出せるところに大切に保管してください。



もくじ

ページ

安全上のご注意	2~4
各部名称	5
使いかた	6~7
お手入れのしかた	8
収納のしかた	8
故障かな?と思ったら	9
仕様	9
アフターサービス	10
メモ	11
保証書	12

イラストと実際の商品は多少異なる場合があります。

安全上のご注意

必ずお守りください

商品および取扱説明書には、お使いになる方や他の人への危害と財産の損害を未然に防ぎ、安全に正しくお使いいただくために、重要な内容を記載しています。次の内容(表示・図記号)をよく理解してから本文をお読みになり、記載事項をお守りください。

表示の説明



警告

「取り扱いを誤った場合、使用者が死亡または重傷^{※1}を負うことが想定されること」を示します。



注意

「取り扱いを誤った場合、使用者が損害^{※2}を負うことが想定されるか、または物的損害^{※3}の発生が想定されること」を示します。

※1: 重傷とは、失明や、けが、やけど(高温・低温)、感電、骨折、中毒などで、後遺症が残るものおよび治療に入院・長期の通院を要するものをさします。

※2: 損害とは、治療に入院や長期の通院を要さない、けが、やけど、感電などをさします。

※3: 物的損害とは、家屋・家財および家畜・ペットなどにかかわる拡大損害をさします。

図記号の説明



禁止

⊘は、禁止(してはいけないこと)を示します。具体的な禁止内容は、図記号の中や近くに絵や文章で示します。



指示

●は、指示する行為の強制(必ずすること)を示します。具体的な指示内容は、図記号の中や近くに絵や文章で示します。



注意

△は、注意を示します。具体的な注意内容は、図記号の中や近くに絵や文章で示します。

警告



分解禁止

絶対に分解・修理・改造をしない
火災・感電・けがの原因になります。修理はお買い上げの販売店にご相談ください。



禁止

電源コードを傷つけない、無理に曲げない、引っ張らない、ねじらない、たばねない、重い物を載せない、はさみ込まない、加工しない

電源コードが破損し、火災・感電の原因になります。



指示

電源プラグは交流100V、定格15Aのコンセントを使用する

交流100V、定格15A以外の電源を使用すると、火災・感電の原因になります。



指示

電源プラグは根元まで確実に差し込む

差し込みが不完全ですと、感電や発熱による火災の原因になります。



禁止

分岐コンセントの使用やタコ足配線はしない

電気容量がオーバーすることがあり、分岐コンセント部が異常発熱して、火災の原因になります。



電源プラグを抜く

お手入れのときは、電源プラグをコンセントから抜く

感電・けがの原因になります。

(“警告”のつづき)



水ぬれ禁止

本体に水など液体をにつけたり、かけたりしない

ショートして、火災・感電の原因になります。万一こぼれたときは、過熱のおそれがありますので、ただちに使用を中止し、お買い上げの販売店で点検を受けてください。



ぬれ手禁止

ぬれた手で電源プラグを抜き差ししない

感電・けがの原因になります。



禁止

電源コードや電源プラグが傷んだり、コンセントの差し込みがゆるいときは使用しない

感電・ショート・発火の原因になります。



高温注意

次のような方が使用するときには付添いなして使用しない

- ・ 乳幼児、お子さま、お年寄り、病気の方
 - ・ 自分で操作ができない方
 - ・ ご病人、皮膚感覚の弱い方
 - ・ 身体の不自由な方、ご自分で意思表示できない方
 - ・ 疲労の激しい方
 - ・ 深酒された方
 - ・ 眠気を誘う薬(睡眠薬・かぜ薬など)を服用された方
- けがの原因になります。



高温注意

長時間同じ部位を暖めない

比較的低い温度でも長時間皮膚の同じ場所を暖めていると、低温やけどのおそれがあります。



禁止

就寝中や外出中は使用しない

寝具の近くで使用すると、火災の原因になります。



禁止

開口部やすき間にピンや針金、棒などの異物を入れない

感電や異常動作してけがの原因になります。



指示

差し込み口がたつきのないコンセントを単独で使用する

他の器具と併用すると、分岐コンセント部が異常発熱して、火災の原因になります。



禁止

スプレー(可燃性)などを吹きつけたり、スプレー缶(掃除用、殺虫用、整髪用など)を近くに置かない。また、引火性危険物(ガソリン、シンナーなど)の近くでは使用しない

熱でスプレー缶内の圧力が上がり、爆発や火災の原因になります。



指示

電源プラグのほこりは、定期的に乾いた布で拭き取る

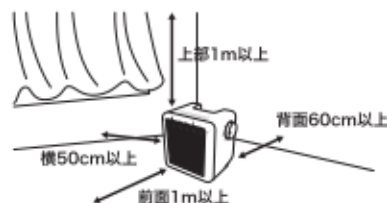
湿気などで絶縁不良になり、火災の原因になります。



禁止

カーテン、ふとん、新聞など燃えやすいものの近くで使用しない。また、机の下など周囲を囲まれた場所や、他の熱源に近づけて使用しない

火災の原因になります。図のように壁等障害物から離してお使いください。



指示

梱包用ポリ袋は幼児の手の届かないところで保管する

誤ってかぶった場合、死亡の原因になります。



電源プラグを抜く

異常時(こげた臭いや煙が出ている場合など)は運転を停止して電源プラグを抜き、修理を依頼する

異常運転を続けると、故障や感電・火災の原因になります。

⚠ 注意



接触禁止

使用中や使用直後は本体上部・前面・ガードなどの高温部に触れない

やけどの原因になります。
小さいお子さまのいるご家庭では、特に注意してください。



禁止

毛足の長い敷物や座布団などの上で使用しない

内部の転倒OFFスイッチ*の接触が不安定となり、火災の原因になります。



禁止

次のようなところで使わない

感電や火災の原因になります。
・ガスレンジなどの炎が当たるところ
・引火性のガスのあるところ
・雨や水しぶきのかかるところ
・高温(40℃以上)、多湿(風呂場など)のところ
・油、ほこり、金属粉の多いところ



禁止

乾燥など他の用途(工場・業務用)に使用しない

本体が変形したり、過熱して発火するおそれがあります。



禁止

運転中、本体にファンヒーターやエアコンの温風を当てない

安全装置(温度過昇防止器)がはたらき、運転を停止するおそれがあります。



禁止

運転中のヒーター部を長時間見つめない

目に悪い影響を与えるおそれがあります。



禁止

特殊用途には使用しない

食品・精密機器・美術品の保存や動植物の飼育・栽培などには使用しないでください。



高温注意

本体の向きを変えるときは、本体が冷えてからおこなう

やけどの原因になります。



禁止

電源プラグを抜くときは、電源コードを持って引っ張らない

電源コードがショートや断線して、発火・感電の原因になります。電源プラグ本体を持って抜いてください。



禁止

障害物の周囲や、不安定な場所で使わない

転倒して、けがの原因になります。



禁止

使用時以外は、電源プラグをコンセントから抜く

けがややけど、絶縁劣化による感電・漏電・火災の原因になります。



禁止

船舶などの電源、交流200V、直流電源など、交流100V以外では使用しない

感電やショートして発火することがあります。



禁止

本体に衣類やふとんを掛けて使用しない

過熱や火災の原因になります。



禁止

取っ手に物をかけない

転倒して破損したり、故障の原因になります。



指示

持ち運ぶときは取っ手を持つ

取っ手を持たずに運ぶと、手をすべらせて落下の原因となり、けがをするおそれがあります。



指示

お手入れは本体が冷めてからおこなう

感電ややけどの原因になります。



指示

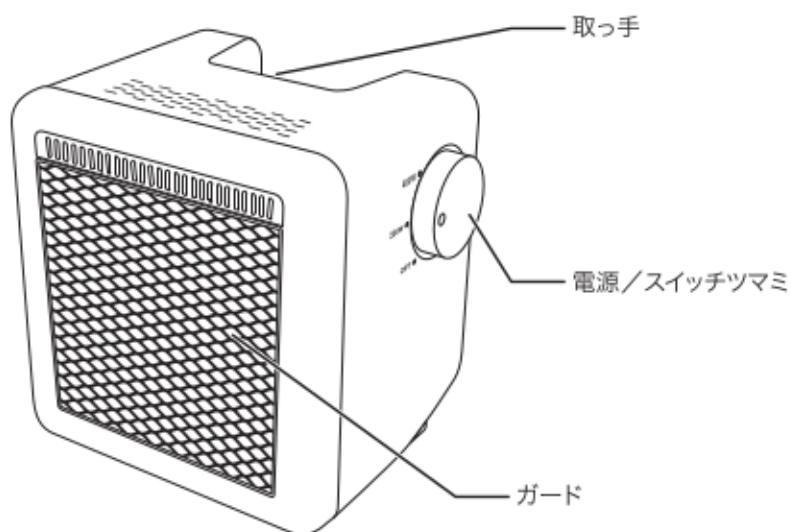
使い初めは十分換気をする

使い初めは、本製品から揮発性有機化合物及びカルボニル化合物が最も放散するおそれがあるため、十分換気をしてご使用ください。

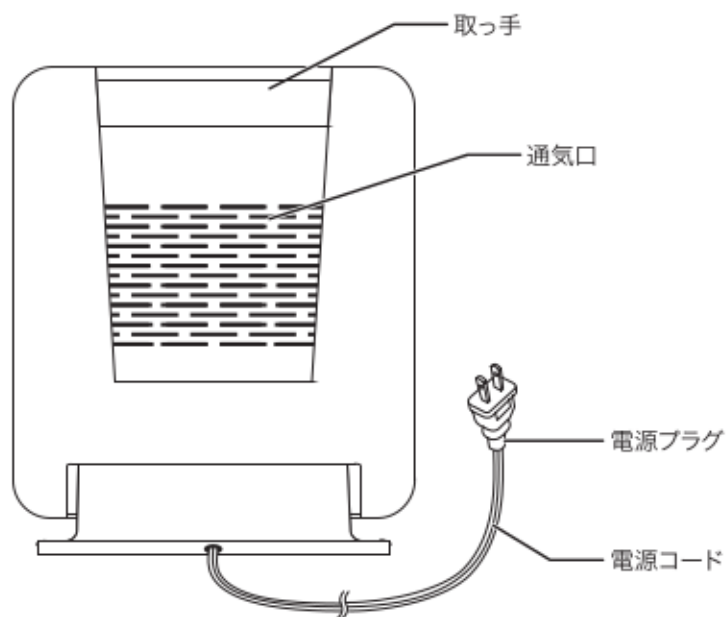
*転倒 OFF スイッチとは、本体が倒れたり、傾いたり、深いたり、本体を持ち上げたときに作動し、通電が停止します。

各部名称

前面



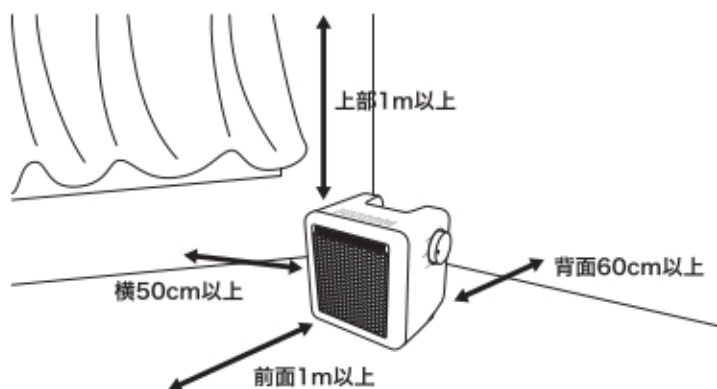
背面



使いかた

⚠ 注意

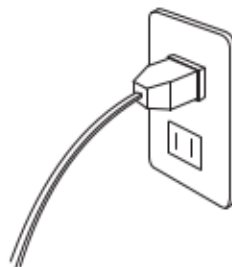
- 電源は交流電圧100V、容量15Aのコンセントを単独で使用してください。
- 交流100V以外では使用しないでください。火災・感電の原因になります。
- 子供だけで使わせたり、幼児の手が届くところで使わないでください。感電・けがの原因になります。
- 毛足の長いカーペットなど、柔らかい物の上では不安定なため、使用しないでください。
- 安全上必ず、次のようなところでお使いください。
 - ・燃えやすいものから離れたところ。
前面／上部：1m以上、左右面：50cm以上、背面：60cm以上
 - ・上方から落下物のおそれのないところ。(消防法 基準適合)



左右面のどちらか一方は、壁や障害物で囲まれていない開放空間にしてください。

1 電源プラグをコンセントに差し込む

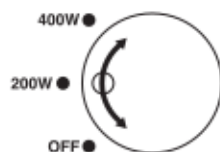
電源プラグをコンセントに根元まで差し込みます。



2 電源を入れる

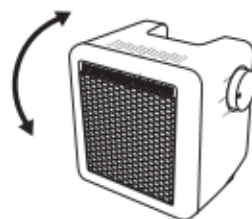
電源/スイッチツマミを時計回りに回転させ、お好みの位置に合わせます。

弱：200W 強：400W



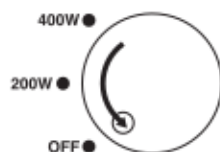
3 角度を調整する

上下に回転させ、お好みの角度に合わせます。



4 電源を切る

電源/スイッチツマミを OFF の位置に合わせます。



⚠ 注意

- ご使用後や部屋を離れるときは事故防止のため、電源を切り、電源プラグをコンセントから抜いてください。

*傾いたり、浮いたり、本体を持ち上げたときには、転倒 OFF スイッチが作動し、通電が停止します。

- ❗ 3～5年に一度、安全にご使用いただくために、専門家による点検をおすすめします。(有償)製品が故障していると、通電しなかったり、異常発熱をする可能性があります。お買い上げの販売店にご相談ください。

- ❗ このヒーターは持ち運ぶときに、カタカタ音がします。これは内部の転倒 OFF スイッチの金属ボールの音です。故障ではございませんので、安心してご使用ください。

お手入れのしかた

⚠ 注意

- お手入れをするときは、必ず電源を切り、電源プラグを抜いて行ってください。通電状態では、感電やけがの原因になります。
- 本体が十分に冷えてからおこなってください。
- 乾いた布で強くこすったり、ベンジン・シンナー・クレンザー・アルカリ性洗剤を使ったりしないでください。表面の傷つきや、変質・変色の原因になります。
- スプレー缶（掃除用、殺虫用、整髪用など）をかけないでください。破損、変質の原因になります。

乾いたやわらかい布で拭き取ってください。

汚れがひどいときは、薄めた中性洗剤をしみ込ませたやわらかい布で拭いてから、乾いた布で拭き取ってください。

収納のしかた

- ・お手入れ後、お買い上げ時の包装箱に入れるか、ポリ袋をかぶせて、湿気の少ない場所に保管してください。
ホコリやチリがかからないようにしてください。
- ・収納するときは必ずコンセントから電源プラグを抜いてください。
- ・傾けたり、横倒しの状態で保管しないでください。故障の原因になります。

※廃棄するときは、お住まいの自治体の定めた指示に従い、処分してください。
地球環境保護のため、不法投機は絶対にしないでください。

故障かな？と思ったら

ご使用中に異常が生じたときは、まず次の点をお調べください。
症状が改善されない場合は、お買い上げの販売店までご連絡ください。

こんなときは	お調べいただくこと
においがする	・運転中(特に初めてご使用になるとき)は、本体内部から煙やにおいがすることがあります。十分に換気をしながらご使用ください。
暖かにならない ヒーターが赤熱しない	・電源プラグはコンセントにしっかり差し込まれていますか。 ・本体を傾斜させたまま使ったり、凹凸面上や毛足の長いじゅうたんの上に置いていませんか。(転倒 OFF スイッチが働いて通電しません。安定した平らな床面でお使いください。) ・電源/スイッチつまみが「200W(弱)」になっていませんか。

仕様

品名	ビームヒーター ミニ
品番	RLC-BHMINI
電源	AC100V 50/60Hz
消費電力	弱:200W、強:400W
ヒーター切替スイッチ	2段階(弱/強)
上下調整角度	手動 約20度
安全装置	転倒OFFスイッチ、温度ヒューズ、温度過昇検知サーモスタット
外形寸法	約230mm(W)×約184mm(D)×約253mm(H)
本体質量	約1.9kg
コード長	約1.8m
付属品	取扱説明書(保証書含む本書)
製造国	中国

※外観及び仕様は改良のため予告なく変更することがあります。
※本製品は日本でご使用いただくために設計・製造されたものです。

アフターサービス

必ずお読みください

ご不明な点や修理に関するご相談は

修理に関するご相談ならびに、お取り扱い・お手入れに関するご不明な点は
お買い上げの販売店にご相談ください。

保証書(一体)

- 保証書は、この取扱説明書の裏表紙に記載されています。
- 保証書は、必ず「お買い上げ日・販売店名」などの記入をお確かめのうえ、販売店から受け取っていただき、内容をよくお読みの後、大切に保管してください。
- 保証期間はお買い上げの日から1年間です。

修理を依頼されるときは

持込修理

- 9ページの「故障かな?と思ったら」に従って調べていただき、なお異常があるときは、使用を中止し、必ず電源プラグをコンセントから抜いて、お買い上げの販売店にご連絡ください。

■保証期間中は……………

保証書の規定に従って、販売店が修理させていただきます。なお、修理に際しましては、保証書をご提示ください。

■保証期間が過ぎているときは ……

保証期間経過後の修理については、お買い上げの販売店にご相談ください。修理すれば使用できる場合は、ご希望により有料で修理させていただきます。

便利 メモ	お買い上げ日	年	月	日
	お買い上げ店名	電話()		

お買い上げの販売店名を記入しておくとう便利です。

長年ご使用の暖房器具の点検をぜひ!



愛情点検

このような
症状は
ありませんか。

- 電源を入れても暖かにならない。
- こげくさい臭いがする。
- 異常に熱い。
- その他の異常・故障がある。

ご使用
中 止

ヒーターなどの焼損を防ぐため、すぐに電源プラグを抜いて、必ずお買い上げの販売店に点検・修理をご相談ください。