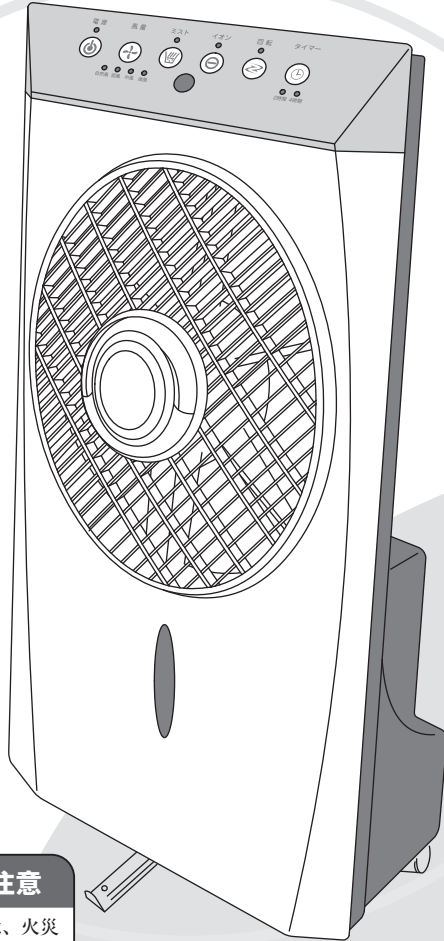


RELICIA

ミストファン RLC-MF05 取扱説明書



経年劣化によるご注意

長年使用しているミストファンは、火災等の事故につながる恐れがあります。安心してご使用いただくため、長時間使用しましたら安全のため必ず点検することをおすすめします。

ご使用環境及びご使用時間等が異なるため、点検時期、点検方法及び点検費用については販売店へご相談ください。

※イラストはイメージです。実際の外観と異なる場合がございます。
※巻末に製品保証書が添付されています。大切に保管しておいてください。
※本製品のデザイン、仕様は予告無く変更になる場合がございます。
あらかじめご了承ください。

このたびは、RELICIA ミストファンをお買い上げいただき、まことにありがとうございます。本製品はマイナスイオン機能を備えた高性能ミストファンです。

超音波でミスト化された水の気化熱によって、通常のサーキュレーターよりも素早く体感温度を下げることができ、更に空気中のほこりや花粉などを包み込み、お部屋の空気を清潔に保ちます。マイナスイオン機能も備え、快適な室内環境をご提供いたします。

この取扱説明書をよくお読みになり、ご理解した上でご使用ください。また、「安全上の注意」の内容を必ずお守りください。

本取扱説明書の巻末に製品保証書が添付されていますので、必要事項をご記入の上、大切に保管してください。

目 次

1. 安全上のご注意	1
2. ご使用になる前に	
2-1. 内容物の確認	3
2-2. 各部名称	4
3. ご使用方法	
3-1. リモコンについて	5
3-2. 本体の設置	6
3-3. 水タンクのセット	7
3-4. 操作方法	8
4. お手入れについて	10
5. 仕様表	10
6. 設計上の標準的使用期間について	11
7. 故障かな?と思ったら	12
8. アフターサービスについて	12
製品保証書	巻末

1 安全上のご注意

本製品の使用に際しては、下記の点にご注意ください。



警告 この表示を無視して誤った取扱いをすると、人が死亡または重傷を負う危険があります。

- 本製品を分解・改造しないでください。
- 本体や電源コードの上に物を載せたり、無理な力のかかる環境でご使用にならないでください。また、コードを無理に折り曲げたり、切断・加工を行わないでください。
- コンセントの抜き差しは必ずプラグを持って行ってください。濡れた手でプラグに触れないでください。
- 感電・発火を避けるため電源コードや本体が損傷を受けた状態のままでご使用にならないでください。
- 本製品をガス・石油・灯油ストーブ・コンロ等、火気の近くでご使用にならないでください。
- 本製品に水や薬品をかけたり、水中に沈めないでください。また、水がかかる可能性がある場所や、湿度の高い場所でご使用にならないでください。
- 水タンクには水以外のものを入れないでください。
- 本製品の中に異物を入れないでください。
- 本製品は、定められた電源を用いて使用してください。
- リモコンの電池を交換する場合は、新品のCR2025をご使用ください。
- 本製品が正しく動作しない場合や、本体が破損・変形・異臭を発する・発煙などした場合はただちに使用を中止してください。

※以上のことをお守りいただけない場合、ショート・感電・火災・故障の原因となります。

※故障の際はご自分で修理なさらず、巻末に掲載されている製品保証書の連絡先までご連絡ください。



注意

この表示を無視して誤った取扱いをすると、人的および物的損害が発生する危険があります。

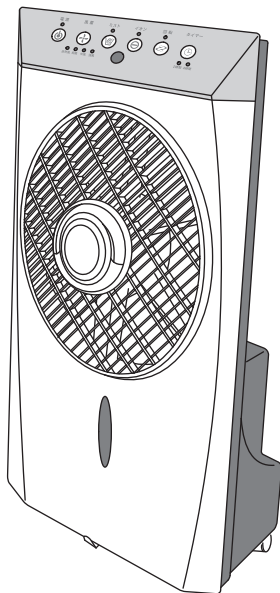
- 40℃以上の高温になる場所で使用・保管しないでください。故障の原因となります。
- 平らで安定した場所で使用してください。転倒するとタンクから水がこぼれます。使用の際はかならずブラケットを引き出して本体を安定させ、転倒には十分ご注意ください。
- ミスト使用時には本体が結露したり、周辺に水が溜まることがあります。また、本体の転倒、移動時など、タンクから水がこぼれる危険もあるため、本体設置の際にはビニールシートを敷く等、防水対策を行ってください。
- 定期的に清掃を行ってください。
- 清掃や部品交換の時、長時間使用しない時はコンセントからプラグを抜いてください。
- 小さなお子様やペットがいる部屋での使用は十分ご注意ください。

2 ご使用になる前に

2-1. 内容物の確認

パッケージには本体のほかに、各付属品が同梱されています。

本体や付属品を箱から取り出す際には、破損しないよう十分ご注意ください。



○本体（1個）

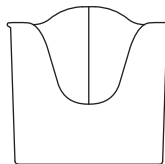
○製品保証書付き取扱説明書（本書）



○リモコン（1個）

○リモコン用電池 CR2025（1個）

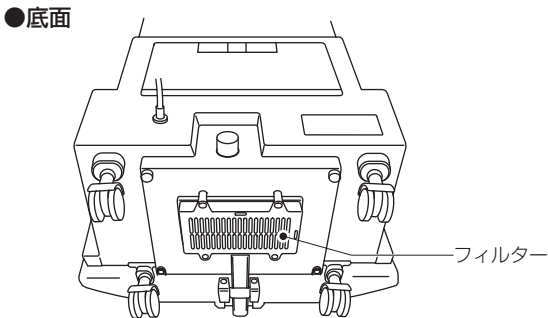
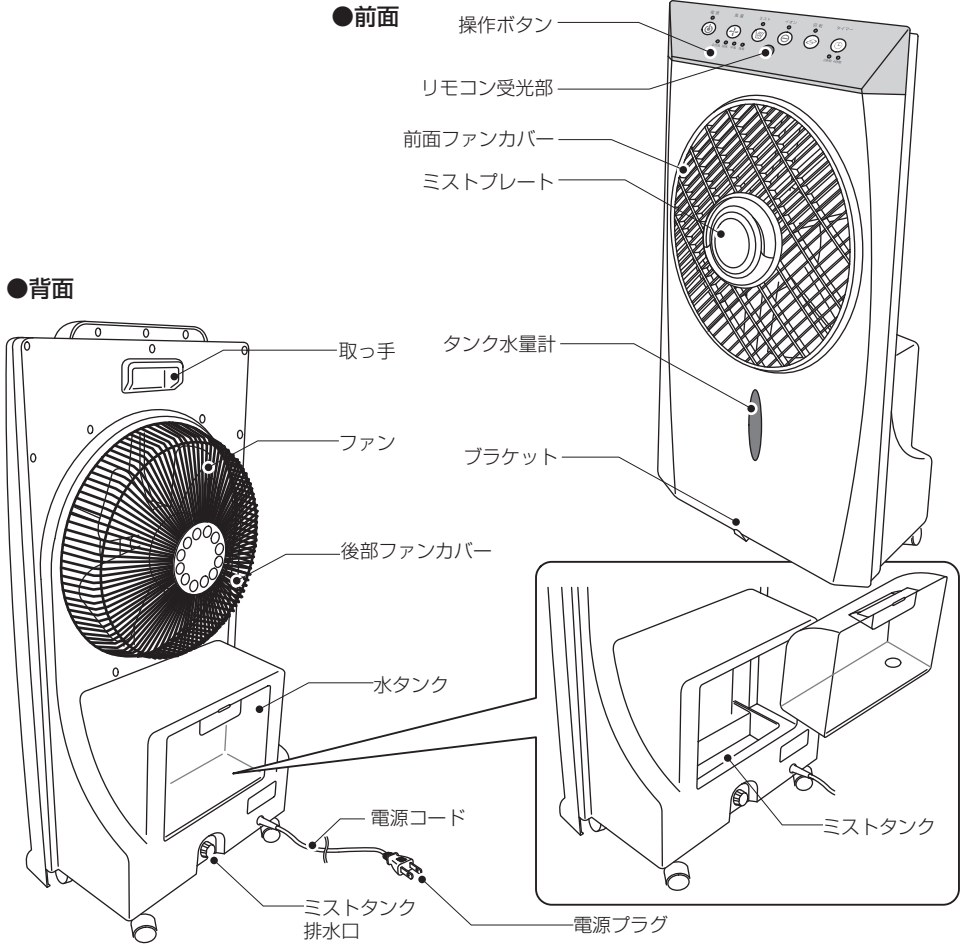
※リモコン内にセットされている電池は動作確認用です。



○リモコンフォルダー（1個）

※はじめから破損していたり付属品が不足している場合には、ご購入店までお問い合わせください。

2-2. 各部名称



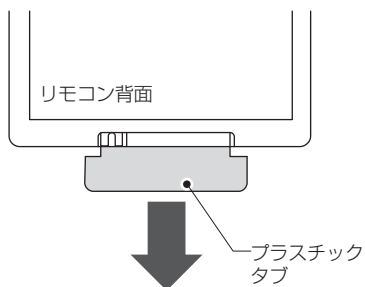
3 ご使用方法

3-1. リモコンについて

●はじめて使用するとき

リモコンにはあらかじめ電池がセットされています。はじめてリモコンを使用するときは、プラスチックタブを引き抜いてください。

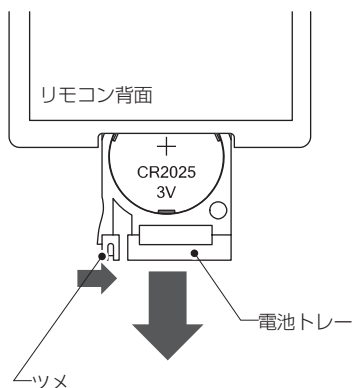
※ご購入時にセットされている電池は動作確認用です。ご使用に際しては新しい電池をご用意ください。



●電池の交換方法

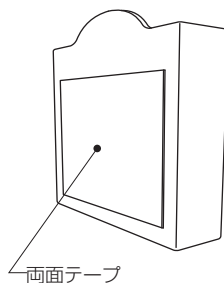
リモコンの電池が消耗したときは、新しい電池（CR2025）をご用意の上、下記の手順で交換してください。

- ①リモコンを裏返し、ツメの部分を押さえながら電池トレイを引き出します。
- ②古い電池を取り出します。
- ③新しい電池の+面を上側にし、電池トレイにセットします。
- ④電池トレイを収納します。



●リモコンホルダーについて

リモコンホルダーの裏面には両面テープがついています。本体に貼り付けるなどしてご使用ください。

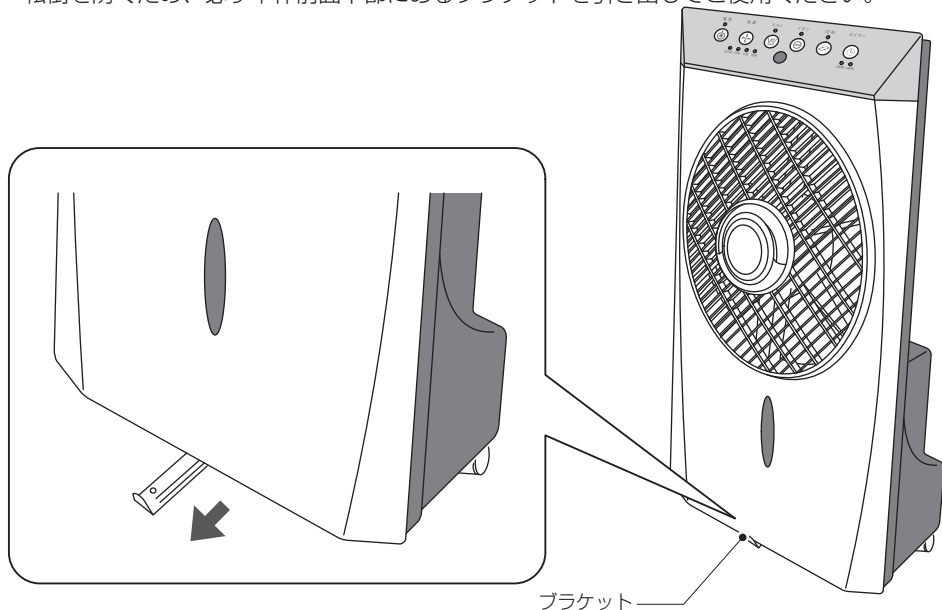


3-2. 本体の設置

●設置の際のご注意

本体は周囲に障害物が無く、平らな床面に設置してください。

転倒を防ぐため、必ず本体前面下部にあるブラケットを引き出してご使用ください。



ミスト使用時には本体が結露したり、周辺に水が溜まる場合があります。また、本体の転倒、移動時など、タンクから水がこぼれる危険もあるため、本体設置の際にはビニールシートを敷く等、防水対策を行ってください。

●電源の接続

電源プラグを家庭用 100V の AC 電源コンセントに接続します。

※本体を移動させる場合はブラケットを収納してください。ブラケットが出たまま移動させると、床面を傷つけてしまう場合があります。

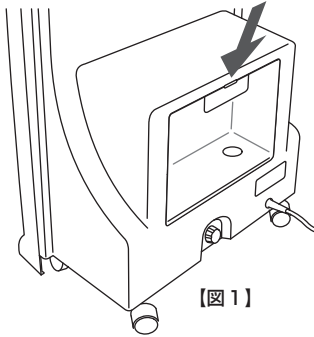
※本体が転倒した場合、タンクの水が本体内部に浸入してしまう可能性があります。漏電の危険があるため、転倒した本体に触れる前に必ずコンセントから電源プラグを外してください。また、本体が転倒した場合は本体内部の水が完全に乾くまで、コンセントに電源プラグを接続しないでください。

3-3. 水タンクのセット

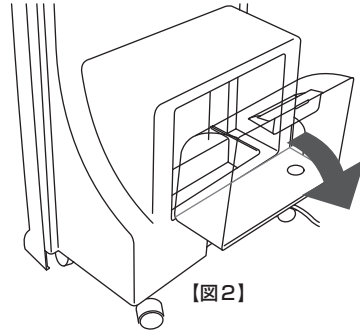
本体背面の水タンクに水を入れてセットします。

水タンク上部にある白い突起を下に押しながら（図1）、前方へ引き出すと水タンクが外れます。

（図2）



【図1】



【図2】

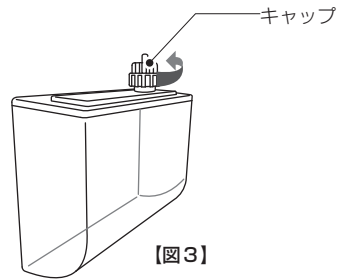
水タンクを逆さにし、キャップを外して水を注入します。

（図3）

その後、水タンクを元のようにセットします。

※水タンクに水が入った状態でキャップ先端の突起を押すと水がこぼれますのでご注意ください。

※水タンクの取り外し／セットは安全のため、電源プラグをコンセントから外した状態で行ってください。

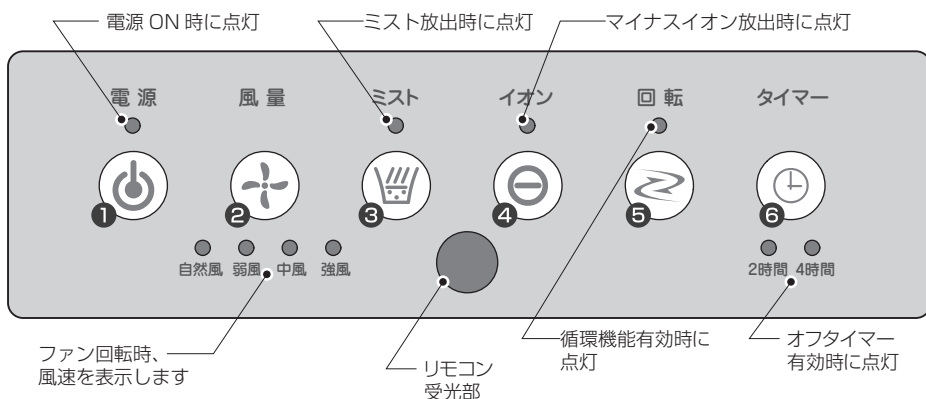


【図3】

3-4. 操作方法

●操作パネルについて

本機のボタンには下記表のように動作が割り当てられています。また、ディスプレイに表示されるアイコンは下記のような意味になります。



①	電源	電源の ON / OFF を切り替えます
②	風量	ファンの回転を開始 / 風量切替 / 停止します
③	ミスト	ミストの放出を開始 / 停止します
④	イオン	マイナスイオンの放出を開始 / 停止します
⑤	回転	前面ファンカバーの回転を開始 / 停止します
⑥	タイマー	オフタイマーを設定します

●電源ボタン

運転を開始するには、最初に **電源** ボタンを押します。電源が ON になると電源ランプが点灯します。その後、送風を開始するには **風量** ボタン、ミストやマイナスイオンを放出させるには **ミスト** / **イオン** ボタンを押します。

運転を終了するには、再度 **電源** ボタンを押します。

●ファン機能

風量 ボタンを押すと、ファンの回転が開始されます。

ファン回転時に **風量** ボタンを押すと風速が調整できます（自然風→弱風→中風→強風→切）。風速レベルはランプで表示されます。

ファンの回転を停止させるには電源を OFF にするか、「強風」時に **風量** ボタンを押します。

●ミスト機能

ミスト ボタンを押すと、ミストプレートからミストが放出されます。ミスト放出時、ミストランプが点灯します。もう一度押すと放出が停止されます。

※ボタンを押してからミスト放出が停止されるまで数秒かかることがあります。

※ミストタンクの水が無くなると、「ピッピッピー」と電子音が鳴り、自動的にミスト機能は停止されます。また、ミストタンクに水が無い状態で **ミスト** ボタンを押すとミストは放出されず、自動的にミスト機能も解除されます。

※ミスト機能はファン回転が OFF の状態でも動作可能です。（電源ランプが付いた状態）

●マイナスイオン機能

イオン ボタンを押すと、ファン部からマイナスイオンが放出されます。マイナスイオン放出時、ディスプレイのアイコンが点灯します。もう一度押すと放出が停止されます。

※マイナスイオン機能はファン回転が OFF の状態でも動作します。（電源ランプが付いた状態）

●回転機能

ファン回転時に **回転** ボタンを押すと前部ファンカバーが回転し、風を循環させます。回転機能 ON 時、回転ランプが点灯します。

もう一度押すと回転機能が解除されます。

●オフタイマー機能

2時間／4時間後に自動的に運転を停止させることができます。

運転時に **タイマー** ボタンを押すとオフタイマーを設定できます。一回押すごとに「2時間→4時間→OFF」の順番でタイマーを調節できます。オフタイマーの時間はランプで表示されます。

4 お手入れについて

本体部分の汚れは柔らかい布で乾拭きしてください。汚れがひどい場合は、中性洗剤を使って拭き取り、その後よく絞った布で水拭きしてください。（本体内部に洗剤や水が入らないようにご注意ください。）

※清掃の際、クリーナーズプレーなど、ガス状の洗剤は使用しないでください。本体内に薬品が入り、故障や不具合の原因となります。

●長時間使用しない場合は

本体筐体部分のほか、水タンク、ミストタンクの清掃を行ってください。

○水タンクの清掃

水タンクを外し、水タンク内の水を捨て、よくゆすいでから乾燥させてください。

○ミストタンクの清掃

ミストタンクの清掃は必ずプラグをコンセントから外して行ってください。

本体背面下部にある排水口のキャップを外し、ミストタンク内の水を排水してください。排水後、ミストタンク内を乾いた布で拭きます。よく乾燥させてから、キャップを元に戻します。（使用時に水が漏れないよう、確実に締めてください。）

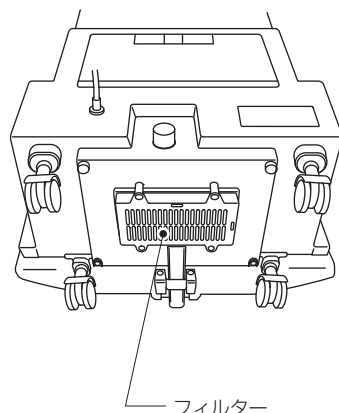
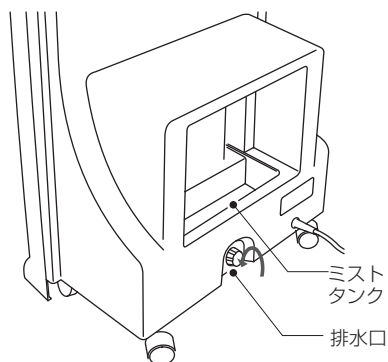
※水タンク／ミストタンクの清掃には洗剤やアルコールなどを使わないでください。

○底面フィルターの清掃

タンク内の水が完全に乾いた後、本体を横に倒します。

底面フィルターに付着したホコリなどを、フィルターカバーの上から掃除機で吸い取ってください。

※フィルターを本体内部に押し込まないようにご注意ください。フィルターには光触媒が塗布されておりますので、強い震動を与えたり、濡らしたりしないようご注意ください。



●故障の場合は

修理の必要が生じた場合や、紛失などによる部品交換の必要が生じた場合には、本書巻末にある製品保証書に必要事項を記入し、販売店または販売元までご連絡ください。

保証期間が過ぎている場合や、保証規定によらない故障、部品紛失の場合はお客様のご希望により有償修理となります。

●廃棄する場合は

本製品を廃棄する場合は、お住まいの自治体が定める方法に従って廃棄してください。

5 仕様表

電 源	AC100 (50/60Hz)
最大消費電力	70W
タンク容量	約1.4L
ミスト量	約140ml/h
外形寸法	幅355×奥行250×高さ660mm
重量	約5kg (水を含めず)
同梱品	本体、リモコン、リモコン用電池 (CR2025・動作確認用)、リモコンホルダー、取扱説明書兼製品保証書

※ファンカバーの回転について：**回転** ボタンを押すとルーバーが逆回転する場合がありますが故障ではありません。

6 設計上の標準的使用期間について

●本機の設計上の標準使用期間は5年です。

設計上の標準使用期間は、以下の標準的な使用条件の下で、適切な取扱で使用し、適切な維持管理が行われた場合に、安全上支障なく使用することができる標準的な期間として設計上設定されている期間です。

なお、無償保証期間（お買上げ日から1年間）とは異なります。保証内容等について、詳しくは裏表紙の保証書をお読みください。

※使用頻度、使用環境、設置場所が下記標準的な使用条件とは異なる場合、または業務用等、本来の目的以外の方法で使用された場合は、記載の設計標準使用期間より短い期間で経年劣化が起こる可能性があります。




設計上の標準使用期間を超えて使用されますと、経年劣化による発火、ケガなどの事故に至る恐れがあります。

標準使用条件

環 境 条 件	電 圧	100V
	周 波 数	50Hz or 60Hz
	温 度	25 度
	湿 度	65%
負 荷 条 件	設 置	標準設置
使 用 頻 度	定 格 負 荷	
	運 転 時 間	9h/日
	運 転 回 数	8 回/日
	運 転 日 数	120 日/年
	ス イ ッ チ 操 作 回 数	960 回/年
	首 俯 り 運 転 の 割 合	100%

愛情点検



長年ご使用の電化製品の点検を！

こんな症状はありませんか

- スイッチを入れても作動しない。
 - 回転するときに異常な音がある。
 - 羽根が回っても異常に回転が遅かったり不規則。
 - モーター部分が異常に熱かったりコゲくさいにおいがする。
- ※上記のような症状がなくても、安全のため定期的な点検をおすすめします。点検費用については販売店にご相談ください。

ご使用を中止して下さい

すぐに使用を中止し、故障や事故防止のため、コンセントから電源プラグを抜き、販売店にご相談下さい。

7 故障かな?と思ったら

状態	考えられる原因	処置
ファンが回転しない	電源に接続されていない	プラグをコンセントに差し込みます
	ファン内部に異物があり、ファンがロックされている	異物を取り除きます
運転時に異音がする	ファン内部に異物がある	異物を取り除きます
ミストが放出されない	ミストタンクに水がない	水タンクに水を補給します
	ミストタンクが汚れている／ミストタンクに異物がある	ミストタンクを清掃します
リモコンで操作できない	電池が消耗している	リモコンの電池を新しいものに交換します
	リモコン操作位置が遠すぎる／近すぎる	本体から5メートル以内、本体の正面から操作してみてください

うまく動作しないときは、まず上記の項目をチェックしてください。

該当する項目がない場合、または対策を試しても直らない場合は、販売店にご相談ください。

8 アフターサービスについて

①保証書

この取扱説明書には保証書がついています。保証書はお買上げの販売店で「販売店名・お買上げ日」等の記入をご確認のうえ、内容をよくお読みの後、大切に保管してください。保証期間はお買上げ日より1年間です。

②修理を依頼される時

※保証期間中は製品に保証書を添えてお買上げ販売店へご持参ください。保証規定の記載内容により、無料修理致します。

※保証期間経過後の修理は、修理すれば使用できる製品については有料で修理を承ります。

※保証期間内外に関わらず、当社に直接お送り頂く際の送料は、お客様負担とさせていただきます。

※この保証書は、本書に明示した期間、条件のもとにおいて無料修理をお約束するものです。

従ってこの保証書によって、お客様の法律上の権利を制限するものではありませんので、保証期間経過後の修理等についてご不明な場合は、お買上げの販売店または当社お客様相談室にお問い合わせください。

③アフターサービスについてご不明な場合

アフターサービスについてご不明な場合には、お買上げ販売店、または下記サポートセンターまでお問い合わせください。

お取り扱い方法についてのご相談およびアフターサービスのご案内

サポートセンター
電話番号 **03-6803-0191**

受付時間：10：00～12：00、13：00～17：00

(土、日、祝祭日および当社規定休業日を除く)

製品保証書

持込修理

〈保証規定〉

このたびは、RELICIA ミストファンをご購入頂きありがとうございます。当社ではアフターサービスを提供することを保証いたします。お客様の權益を保護するため、下記の文章をご覧ください。

- ①ご購入日から1年以内に正常なご使用で故障が発生した場合、製品と、保証書をご持参のうえ、お買い上げ販売店にお申しつけください。当社無料修理保証規定に基づき無償で修理、または新品と交換いたします。
 - ②保証期間でも次のような場合には有料修理となります。
 - ※使用上の誤り、または改造や不当な修理による故障または損傷。
 - ※お買い上げ後の取付場所の移動、落下、引越し、輸送等による故障または損傷。
 - ※火災、地震、水害、落雷、その他天災地変ならびに公害や異常電圧その他の外部要因による故障または損傷。
 - ※業務用としての使用、船舶への搭載など一般家庭用以外に使用された場合の故障または損傷。
 - ※本書の提示がない場合。
 - ※本書にお買い上げ年月日、お客様名、販売店名の記入のない場合、あるいは字句を書き換えられた場合。
 - ③本書は日本国内においてのみ有効です。Effective only in Japan.
- 所定記入欄が空欄のままですと、本書は有効とはなりません。記入のない場合はただちにお買い上げの販売店へお申し出ください。
 - 太枠線内はご購入後、お客様自身がご記入ください。
 - 本書は再発行いたしませんので紛失しないように大切に保管してください。

製品名		ミストファン RLC-MF05	
保証期間(お買い上げ日より)		お買い上げ日	
1年間		年	月 日
お客様	フリガナ お名前	様	
	ご住所 〒 -		
	電話番号() -		
取扱販売店名・住所・電話番号			

販売元 株式会社TOHO

TOHOサポートセンター

Tel.03-6803-0191

受付時間：月～金 10:00～12:00 13:00～17:00
※土日、祝祭日はお休みを頂いております。