

ファン付焚火台 ブースターファイアー

RLC-BSF52

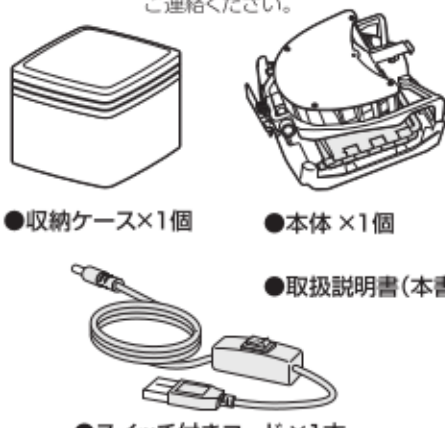
取扱説明書

製品仕様

電源	DC5V 500mA
サイズ	収納時:約120(幅)×120(奥行)×75(高さ)mm
	組立時:約260(幅)×120(奥行)×120(高さ)mm
重量	約575g
材質	ステンレス、アルミ合金

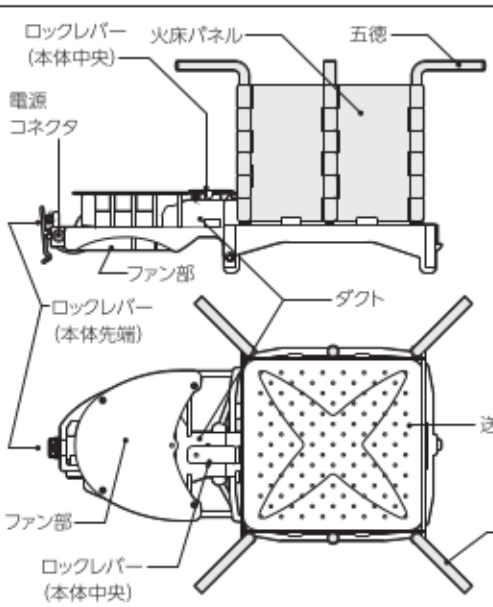
このたびは、ブースターファイアーをお買い上げいただき、まことにありがとうございます。事前にこの取扱説明書をよくお読みになり、使用方法をご理解した上でご使用ください。また、「安全上のご注意」の内容を必ずお守りください。

同梱品 はじめから破損している場合は販売店またはサポートセンターまでご連絡ください。



- 収納ケース×1個
- 本体×1個
- 取扱説明書(本書)
- スイッチ付きコード×1本


モバイルバッテリーは付属しません
お客様でご用意ください



水洗いしないでください
本製品はモーターを内蔵しています。水に濡れると故障しますので、汚れは固く絞った布などで拭き取ってください。

ファン部に貼ってある保護シートをはがしてからお使いください。


株式会社TOHOホームページ
<https://toho-corporation.com/>



※イラストはイメージです。実際の外観と異なる場合があります。※本製品のデザイン、仕様は予告無く変更される場合があります。あらかじめご了承ください。

安全上のご注意
















この項目では、人への危害や財産の損害を防ぐための注意事項を説明しています。本取扱説明書で使用する各マークには下記の意味があります。

 してはいけない内容です。

 実行しなければならない内容です。

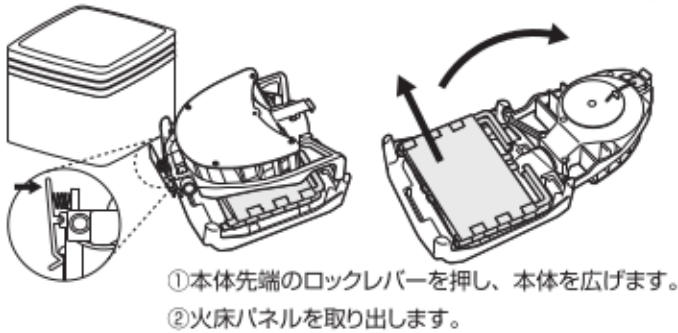
警告 この表示を無視して誤った取扱いをすると、人が死亡または重傷を負う危険があります。

注意 この表示を無視して誤った取扱いをすると、人的および物的損害が発生する危険があります。

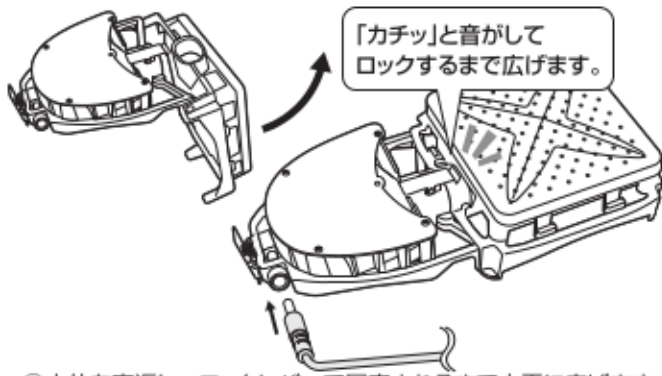
-  焚火を行う際は周囲の状況に注意し、緊急消火用の水などを必ず用意してください。
-  可燃性ガスや引火性のもの(ガソリン・溶剤など)の近くでは使用しないでください。爆発・火災の危険があります。
-  焚火は許可された場所でのみ行ってください。下記の環境では焚火をしないでください。
○室内 ○テント内 ○タープの直下 ○燃えやすいシート、紙などの上○乾いた枯れ葉・芝生などの上 ○不安定な場所 ○風の強いとき
○一般の公園(火気取扱い禁止の場合) ○可燃性ガスの発生する場所
○ガソリン・油など可燃物の近く
-  モバイルバッテリー、本体に水をかけないでください。感電・故障の危険があります。(緊急時以外は水をかけて消火はしないでください)
-  モバイルバッテリー、コード、スイッチは本体からできるだけ離して設置してください。火気により過熱し、発火・爆発の危険があります。
-  網焼きや油が飛び散る調理、調理物が吹きこぼれる可能性がある調理を行わないでください。電子部品に油や水がかかると、故障・感電・発火・爆発の危険があります。
-  異臭や異常な発熱、発煙・発火などがあった場合はただちに使用を中止してください。
-  本体に強い衝撃や圧力を加えないでください。故障・変形の原因になります。
-  小児だけで本製品を使用させないでください。
-  焚火をしたまま放置しないでください。側を離れる場合は必ず消火を行い、火が消えたことを確認してください。
-  使用直後は、本製品の各部品は高熱になっています。収納する場合は時間を置いて温度が下がってから行ってください。また、緊急時を除き、消火や温度を下げるために水などの液体をかけないでください。
-  本製品で火起こしのためにアルコールや油などを使用しないでください。故障・火災の原因になります。
-  本体各部は熱により変色・多少の変形が発生しますが、不良ではありませんのでご了承ください。
-  消火、および焚火の後処理は適切に行ってください。
-  各部品には鋭利な部分があります。組立・収納時はケガをしないようご注意ください。

使い方

組み立てるには

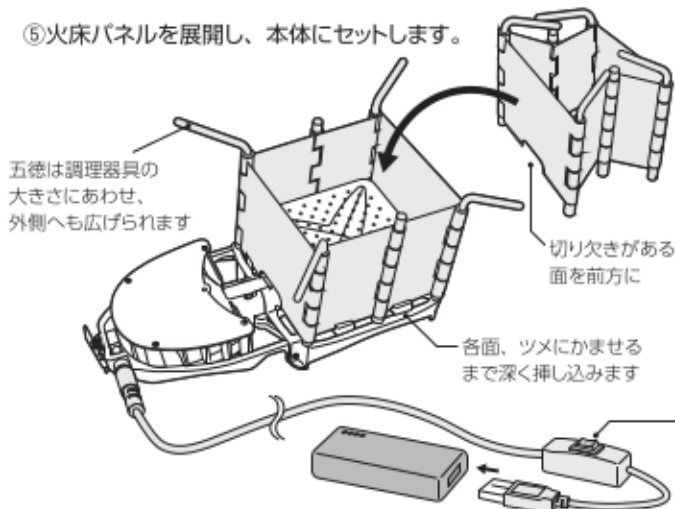


- ① 本体先端のロックレバーを押し、本体を広げます。
- ② 火床パネルを取り出します。



- ③ 本体を裏返し、ロックレバーで固定されるまで水平に広げます。
- ④ スイッチ付きコードの端子を本体に挿し込みます。

- ⑤ 火床パネルを展開し、本体にセットします。

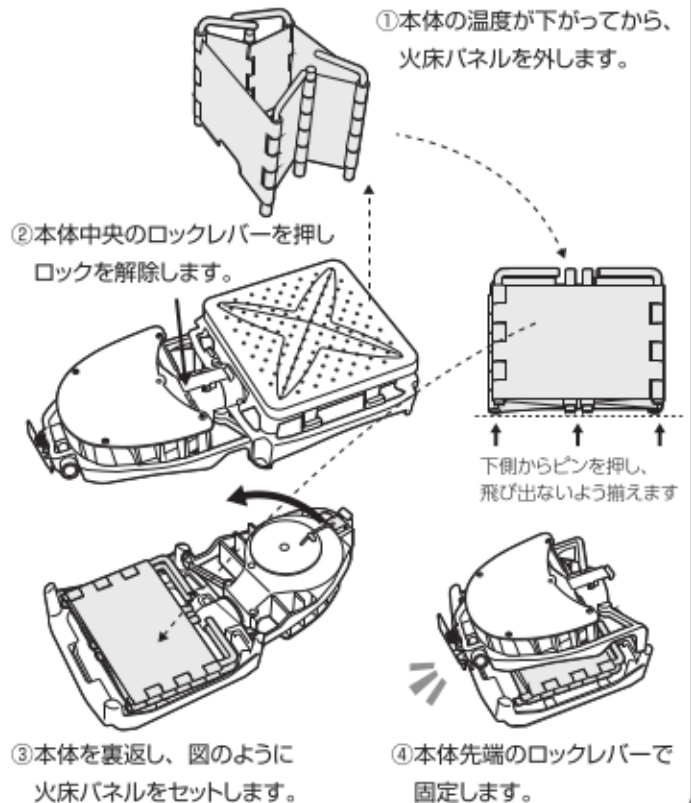


五徳は調理器具の大きさにあわせ、外側へも広げられます

切り欠きがある面を前方に

各面、ツメにかませるまで深く押し込みます

収納するには



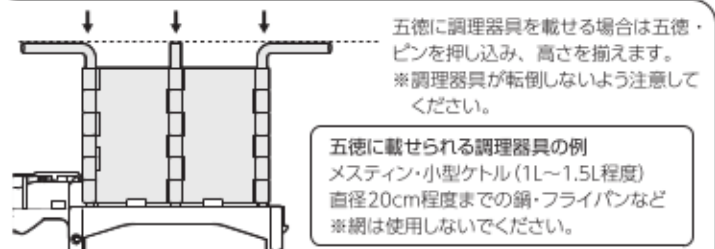
- ① 本体の温度が下がってから、火床パネルを外します。

- ② 本体中央のロックレバーを押しロックを解除します。

- ③ 本体を裏返し、図のように火床パネルをセットします。

- ④ 本体先端のロックレバーで固定します。

下側からピンを押し、飛び出さないよう揃えます



五徳に調理器具を載せる場合は五徳・ピンを押し込み、高さを揃えます。
※調理器具が転倒しないよう注意してください。

五徳に載せられる調理器具の例
メスティン・小型ケトル(1L~1.5L程度)
直径20cm程度までの鍋・フライパンなど
※網は使用しないでください。

- ⑥ モバイルバッテリー(別途ご用意ください) にスイッチ付きコードのUSB端子を挿し込みます。

- ⑦ スイッチを操作し、送風を開始します。



※火力があがりすぎて危険なため、「強風」で連続運転しないでください。

アフターサービス

① 初期不良について

本体・付属品がはじめから破損している場合は、購入日とお買い上げの販売店を証明できる書類をご用意のうえ、14日以内に販売店または下記サポートセンターまでご連絡ください。14日を過ぎての交換依頼には応じられませんのでご了承ください。

一度ご使用になった製品は、原則として返品をお受けすることができません。ただし、あきらかに不備、不良と認められた製品につきましては、代替品と交換いたします。その他の責は一切、お受けすることができませんのであらかじめご了承ください。

② 修理を依頼されるとき

※保証期間中は製品に製品保証書を添えてお買い上げ販売店へご持参ください。保証規定の記載内容により、無料修理致します。

※保証期間経過後の修理は、修理すれば使用できる製品については有料で修理を承ります。

※保証期間内外に関わらず、当社に直接お送り頂く際の送料は、お客様負担とさせていただきます。

製品保証書

製品名	ブースターファイアー
保証期間(お買い上げ日より)	本体6カ月間

〈保証規定〉

このたびは、ブースターファイアーをお買い上げ頂きありがとうございます。当社はアフターサービスを提供することを決意いたしました。お客様の利益を保護するため、下記の記事をご覧ください。

- ① ご購入日から6カ月以内に正常なご使用で故障が発生した場合、製品に製品保証書をご持参のうえ、お買い上げ販売店またはサポートセンターにお申しつけください。当社無料修理保証規定に基づき無償で本体を修理、または新品と交換いたします。
- ② 本体以外の付属品については、初期不良時の交換のみ無償対応いたします。(購入日より14日以内)
- ③ 本製品をネットオークション、ネットフリママーケットまたはそれに類する条件で入手した場合は製品保証の対象外となります。
- ④ 本製品を他者から譲り受けた場合、製品保証の対象者は購入者本人となります。当保証規定に基づく修理や初期不良交換の依頼は購入者本人(購入したことを証明し得る者)が行う必要があります。

- ⑤ 保証期間でも次のような場合には有料修理となります。

- ※ 使用上の誤り、または改造や不当な修理による故障または損傷。
 - ※ お買い上げ後の取付場所の移動、落下、引越、輸送等による故障または損傷。
 - ※ 火災、地震、水害、落雷、その他天災地変ならびに公害や異常電圧その他の外部要因による故障または損傷。
 - ※ 業務用としての使用、レンタルなど不特定多数で使用された場合の故障または損傷。
 - ※ 使用するモバイルバッテリーの不具合によって誘発される故障または損傷。
 - ※ 本書の提示がない場合。
 - ※ お買い上げ年月日、販売店を証明できる書類のない場合。
- ⑥ 本書は日本国内においてのみ有効です。Effective only in Japan.

- お買い上げ年月日、販売店を証明できる書類を必ずご提示ください。
- 本書は再発行いたしませんので紛失しないよう大切に保管してください。

販売元 株式会社TOHO

サポートセンター電話番号

03-6803-0191

受付時間/月~金10:00~12:00 13:00~17:00
土、日、祝祭日および当社規定休業日を除く